



Einführung: Medienpädagogik und Mediendidaktik

Podcast-Vorlesung



Die Themen

1. Thema: Beruf und Praxis
2. Thema: Neue bzw. digitale Medien
3. Thema: Computerspiele
4. Thema: Online-Lernen
5. Thema: Mediendidaktik
6. Thema: Lernen mit Text und Bild
7. Thema: Online-Forschung
8. Thema: Medienkompetenz und -sozialisation
9. Thema: Wissenschaftliches Arbeiten
10. Thema: Web-Inhalte für das Studium




Der Ablauf

- **Einführung**
- Thema 1: Podcast , Textlektüre & Wiki-Arbeit
- Thema 2: Podcast , Textlektüre & Wiki-Arbeit
 - Präsenz-Tutorium
- Thema 3: Podcast , Textlektüre & Wiki-Arbeit
- Thema 4: Podcast , Textlektüre & Wiki-Arbeit
 - Präsenz-Tutorium
- Thema 5: Podcast , Textlektüre & Wiki-Arbeit
- Thema 6: Podcast , Textlektüre & Wiki-Arbeit
 - Präsenz-Tutorium
- Thema 7: Podcast , Textlektüre & Wiki-Arbeit
- Thema 8: Podcast , Textlektüre & Wiki-Arbeit
 - Präsenz-Tutorium
- Thema 9 und 10: Zusätzliche Podcasts
- **Klausur**



Die Podcasts

- Ort: <http://vorlesungsblog2009.blogs.imb-uni-augsburg.de/> 
- Dauer: 20 bis 35 min pro Podcast
- Aufbau: Dialogsituation mit zwei Sprechern
- Prüfung: Nur indirekte Prüfungsrelevanz
- Inhalt: Exemplarisch zum jeweiligen Themengebiet **und** Textmaterial
- Ziele:
 - Hinführung zum Thema bzw. Einstimmung auf das Thema
 - Vorbereitung auf die Textlektüre bzw. Erleichterung der Textlektüre
 - Nutzung der Perspektive eines informierten/vorgebildeten Laien
- Erwartungen:
 - Mehr Motivation
 - Höhere Behaltensleistung
 - Leichter erkennbare Praxisrelevanz



Die Podcasts



[Home](#)

[Blog-Info](#)

[Impressum](#)

[Linksammlung](#)

Veranstaltungsblog

Dieser Blog begleitet die Vorlesung "Einführung in die Medienpädagogik und -didaktik".

September 2009

M	D	M	D	F	S	S
	1	2	3	4	5	6
7	8	9	10	11	12	13
14	15	16	17	18	19	20
21	22	23	24	25	26	27
28	29	30				

Kategorien

Allgemein

Kommentare

Mr WordPress bei Podcast-Vorlesung im Winter 09/10

Podcast-Vorlesung im Winter 09/10

Von **Gabi Reinmann** | 6. September 2009

Am 28.10.2009 beginnt die **Einführungsvorlesung Medienpädagogik/-didaktik**. In dieser ersten Sitzung (im Hörsaal II) wird das Konzept der neuen Podcast-Vorlesung vorgestellt. Unter "Blog-Info" kann man sich aber auch jetzt schon über die Grundidee und die Ziele informieren. Der erste Podcast wird am 29.10.2009 freigeschalten.



Themen: [Allgemein](#) | [1 Kommentar »](#)

Suche

TagCloud

Blogroll

[WordPress.com](#)

[WordPress.org](#)

Meta

[Anmelden](#)


[Artikel-Feed \(RSS\)](#)

[Kommentare als RSS](#)

[WordPress.org](#)



Das Textmaterial

- Ort: **Digicampus: StudIP**  (bitte zwingend anmelden)
- Dauer: 1 bis 3 Std. pro Thema (1 bis 3 Texte)
- Textart: Verschiedene Texte (pdf) aus Büchern und Zeitschriften
- Prüfung: Unmittelbare Prüfungsrelevanz
- Inhalt: Exemplarisch zum jeweiligen Themengebiet
- **Ziele:**
 - Einführung in und Überblick über das Thema
 - Grundlage für die abschließende Klausur
 - Kennenlernen verschiedener typischer wissenschaftlicher Texte
- **Erwartungen:**
 - Mehr Eigenleistung (Texte statt Folien lesen)
 - Höhere Verarbeitungstiefe (weil selbst bearbeitet)
 - Tieferes Verständnis (weil mengenmäßig reduziert)



Das Textmaterial

Home Kursverwaltung Begleitstudium

Start Veranstaltungen Post Planer Suche Chat Homepage Online Admin Hilfe

Übersicht Forum TeilnehmerInnen **Dateien** Ablaufplan Informationen Wiki


▶ Ordneransicht ▶ Alle Dateien

auswählen oder wie Eingabe -->

- ▶ Allgemeiner Dateiordner
- ▶ Textmaterial 1: Beruf und Praxis (1 Dokument)
- ▶ Textmaterial 2: Digitale Medien (2 Dokumente)
- ▶ Textmaterial 3: Computerspiele (2 Dokumente)
- ▶ Textmaterial 4: Online Lernen (1 Dokument)
- ▶ Textmaterial 5: Mediendidaktik (1 Dokument)
- ▶ Textmaterial 6: Lernen mit Text und Bild (1 Dokument)
- ▶ Textmaterial 7: Online-Forschung (1 Dokument)
- ▶ Textmaterial 8: Mediensozialisation (1 Dokument)



Die Arbeit im Wiki

- Ort: **Digicampus: StudIP**  (bitte zwingend anmelden)
- Dauer: ca. 2 Std. pro Thema
- Arbeitsweise: Online zusammen mit einem Partner; Monitoring durch Tutoren
- Inhalt: Relevante Fragen und dazugehörige Antworten zum Thema auf der Basis des Textmaterials
- Prüfung: Frage-/Antwort-Pool für Prüfung (bei ausreichender Pool-Größe)
- **Ziele:**
 - Intensive Bearbeitung der Inhalte mit Fragehaltung
 - Auseinandersetzung mit der Frage der Relevanz von Inhalten (was ist wichtig?)
 - Dialogische Herangehensweise (im Zweierteam)
- **Erwartungen:**
 - Höhere und andere Aktivität beim Lernen
 - Kollaborative Auseinandersetzung mit den Inhalten
 - Fragen lernen



Die Arbeit im Wiki (1)

Start Veranstaltungen Post Planer Suche Chat Homepage Online Admin Hilfe

Vorlesung: Einführung Medienpädagogik/-didaktik - Wiki(?)

Übersicht Forum TeilnehmerInnen Dateien Ablaufplan Informationen **Wiki**

▶ WikiWikiWeb ▷ Neue Seiten ▷ Alle Seiten ▷ Export

▼ EinführungZuDiesemWiki Version 3, geändert von Gabi Reinmann am 25.10.2009, 07:01

bearbeiten löschen

Dieses Wiki dient der Erarbeitung von Fragen und Antworten zu den acht Themenblöcken, die in dieser Podcast-Vorlesung behandelt werden. Sie arbeiten hier jeweils mit einem Teampartner zusammen und haben bei jedem Themenblock folgende Aufgaben:

Schritt 1: Überlegen Sie sich zunächst, welche Aussagen bzw. Inhalte Sie im Textmaterial zum jeweiligen Themenblock für wichtig halten. Dies sollten Sie zunächst außerhalb dieses Wikis in Einzelarbeit nach dem Anhören des Podcasts und nach der Textlektüre tun.

Schritt 2: Formulieren Sie dann in Teamarbeit Fragen, die man an die (Text-)Inhalte stellen sollte, um auf genau diese aus Ihrer Sicht wichtigen Punkte zu kommen. Denken Sie daran, dass es nicht nur Fragen gibt, deren Antworten auf Definitionen von Begriffen oder Konzepten hinauslaufen. Die besonders interessanten Fragen sind eher solche, mit denen man der Art und Weise eines Phänomens, den Gründen oder Ursachen für eine Entwicklung oder den Hintergründen für Ereignisse (u.v.m.) auf den Grund geht. Diese Fragen stellen Sie bitte unter den jeweils aktuellen Themenblock. Sollte diese oder eine fast gleiche Frage dort schon stehen, schreiben Sie diese natürlich NICHT ein zweites Mal auf.

Schritt 3: Sie sollten Ihre Fragen dann auch gleich im Wiki wiederum in Teamarbeit selbst beantworten, also zur Frage die Antwort mitliefern. Selbstverständlich aber können Sie die Antworten auf Fragen, die andere eingestellt haben, auch ändern, wenn Sie der Meinung sind, dass die Antworten nicht korrekt sind. Sie können diese auch ergänzen oder kürzen. Wichtig ist, dass Sie die Fragen so beantworten, dass das Ergebnis korrekt, schlüssig und aus Ihrer Sicht auch relevant ist.

Um die Punkte (2) und (3) umzusetzen, gehen Sie bitte jeweils in die angelegten Themen-Unterseiten. Bitte beachten Sie zwingend den **Zeitplan** : Für die Wiki-Arbeit im hier vorgestellten Frage-Antwort-Stil gibt es genaue Zeitvorgaben, die wir für die Betreuung schlichtweg benötigen. Nach der in Klammern angegebenen Deadline ist zum jeweiligen Thema KEINE Bearbeitung mehr möglich)



Die Arbeit im Wiki (2)

Start	Veranstaltungen	Post	Planer	Suche	Chat	Homepage	Online	Admin	Hilfe
-------	-----------------	------	--------	-------	------	----------	--------	-------	-------

Übersicht	Forum	TeilnehmerInnen	Dateien	Ablaufplan	Informationen	Wiki
-----------	-------	-----------------	---------	------------	---------------	------

▷ WikiWikiWeb ▷ Neue Seiten ▶ Alle Seiten ▷ Export

Titel	Änderungen	Letzte Änderung
EinführungZuDiesemWiki	3	25.10.2009, 07:01
MedienkompetenzUndMediensozialisation	1	30.09.2009, 08:12
OnlineForschung	1	30.09.2009, 08:12
LernenMitTextUndBild	1	30.09.2009, 08:12
MedienDidaktik	1	30.09.2009, 08:11
OnlineLernen	1	30.09.2009, 08:11
ComputerSpiele	1	30.09.2009, 08:10
NeueOderDigitaleMedien	1	30.09.2009, 08:10
WikiWikiWeb	1	30.09.2009, 08:09
BerufUndPraxis	1	30.09.2009, 08:07



Das Tutorium

- Ort: **Hörsaal II (4 Präsenztermine)**
- Dauer: 90 min (8.15 bis 9.45 Uhr)
am 11.11.09 – 25.11.09 – 09.12.09 – 23.12.09
- Leitung: Immer drei Personen (von vier: drei Tutoren, ein Prof.)
- Inhalt: Fragen und Antworten im Wiki
- Ziele:
 - Klärung von Ungereimtheiten bei Fragen und Antworten
 - Korrektur oder Ergänzung von Fragen und Antworten
 - Diskussion bei Bedarf
- Erwartungen:
 - Mehr Sicherheit durch „Absegnen“ seitens der Veranstaltungsleitung
 - Optimale Prüfungsvorbereitung
 - Trotz Selbststudium und Online-Lernen ausreichend Interaktion





Die Prüfung: Klausur

- Ort: **Hörsaal II**
- Dauer: 60 min (8.15 bis 9.15 Uhr)
am **27.01.2010**
- Inhalt: Frage-/Antwort-Pool im Wiki – falls ausreichend!
Basis: Texte in StudIP zu den acht Themengebieten
- Form: Fragen mit kurzen Antworten von maximal zwei Sätzen
- Ziele:
 - Kenntnis von Begriffen und Konzepten, die für die Medienpädagogik/-didaktik wichtig sind und häufig vorkommen
 - Grundlegendes Verständnis zu ausgewählten medienpädagogischen/-didaktischen Kernthemen
 - Selbständige und korrekte Anwendung von Fachbegriffen
 - Bildung inhaltlich relevanter Argumente zu den ausgewählten Themen
 - Entwicklung von Interesse am Fachbereich und einzelnen Themengebieten
 - Erwerb von Lernstrategien, die man auch in anderen Veranstaltungen nutzen kann



Zwei zusätzliche Podcasts

- Ort: <http://vorlesungsblog2009.blogs.imb-uni-augsburg.de/> 
- Dauer: 10 bis 15 min pro Podcast
- Aufbau: Dialogsituation mit zwei Sprechern
- Prüfung: Keine Prüfungsrelevanz
- Inhalte:
 - **Podcast 9: Wissenschaftliches Arbeiten:**
 - Bezug zum eingestreuten Tutorium „Wissenschaftliches Arbeiten“ (nur für MuK)
 - Reflexion von Zielen und Inhalten der Tutorien
 - Einordnen in das Studium
 - **Podcast 10: Web-Inhalte für das Studium:**
 - Vorstellung einiger Portale, Initiativen im Netz u. ä., die speziell für den bildungswissenschaftlichen Kernbereich relevant sind
 - Exemplarische Hinführung zu einer Linksammlung im Vorlesungsblog: 



Tutorium: Wissenschaftliches Arbeiten

- Drei Gruppen: Gruppe 1 (02.11.; 23.11.; 14.12.)
Gruppe 2 (09.11.; 30.11.; 21.12.)
Gruppe 3 (16.11; 07.12.; 11.01.)
- Inhalte: Präsentieren an der Uni
Recherchieren an der Uni/in der Bib
Hausarbeiten schreiben
- Anmeldung: jetzt im **Anschluss über drei Listen** (eine für jede Gruppe)

Weitere Informationen:

- www.i-literacy.de
- tutoren@i-literacy.de



Überblick: Zeitplan

Mi, 28.10.09: Präsenz	Einführung	
Do, 29.10.09: Podcast	Thema 1	Wiki-Arbeit bis 02.11.09
Do, 05.11.09: Podcast	Thema 2	Wiki-Arbeit bis 09.11.09
Mi, 11.11.09: Präsenz	Tutorium 1/2	
Do, 12.11.09: Podcast	Thema 3	Wiki-Arbeit bis 16.11.09
Do, 19.11.09: Podcast	Thema 4	Wiki-Arbeit bis 23.11.09
Mi, 25.11.09: Präsenz	Tutorium 3/4	
Do, 26.11.09: Podcast	Thema 5	Wiki-Arbeit bis 30.11.09
Do, 03.12.09: Podcast	Thema 6	Wiki-Arbeit bis 07.12.09
Mi, 09.12.09: Präsenz	Tutorium 5/6	
Do, 10.12.09: Podcast	Thema 7	Wiki-Arbeit bis 14.12.09
Do, 17.12.09: Podcast	Thema 8	Wiki-Arbeit bis 21.12.09
Mi, 23.12.09: Präsenz	Tutorium 7/8	
Do, 14.01.10: Podcast	Thema 9	
Do, 21.01.10: Podcast	Thema 10	
Mi, 27.01.10: Präsenz	Klausur	



Überblick: Workload

Was?	Wie lange? (ca. Angaben)
Anhören (evtl. mehrmals) von 10 halbstündigen Podcasts	10 Std.
Lesen und Bearbeiten von 8 Text-Paketen	24 Std. (8 x 3 Std.)
Arbeit im Wiki	16 Std.
Präsenztermine	7,5 Std.
Tutorium: Wissenschaftliches Arbeiten	4,5 Std. (3 x 1,5 Std.)
Selbststudium und Klausurvorbereitung	58 Std.
Summe	120 Std. (4 LP)



Begleitende Studie

- Zielgruppe: Alle Vorlesungsteilnehmer/innen
- Methoden: (1) Vorabbefragung (erste Sitzung): Paper-Pencil
(2) Beobachtung (Tutorien, Wiki-Arbeit)
(3) Abschlussbefragung: Paper-Pencil oder online
- Planung: Christian Jocher-Wiltschka und Gabi Reinmann
- Umsetzung: Christian Jocher-Wiltschka und Marianne Kamper
- Gründe :
 - Erstmalige Erprobung eines neuen Formats
 - Aufdecken von Schwachpunkten und Verbesserungsmöglichkeiten
- **Wichtig:** Erfolg der Studie abhängig von Ihrer Mitarbeit
Alle Daten werden ausschließlich anonym verarbeitet